

CONGRESSO ADECA 2019

CUTIS sana *in* CORPORE sano

Towers Hotel Stabiae Sorrento Coast | Castellammare di Stabia (Na)



4-5 ottobre 2019


PRESIDENTE

Antonino Trischitta

CON IL PATROCINIO DI



Città di
Castellammare di Stabia



ADECA
Associazione Dermatologi Campani



E.C.M.

Commissione Nazionale Formazione Continua

agenas.

www.dermatologicampani.it

CONSIGLIO DIRETTIVO

PRESIDENTE

Dott. **Antonino Trischitta**

VICEPRESIDENTI

Dott.ssa **Flora De Natale** | Dott.ssa **Elena Sammarco**

CONSIGLIERI

Dott.ssa **Lucia Soreca** | Dott. **Pio Turco**

SEGRETARIO

Dott.ssa **Elvira Masturzo**

TESORIERE

Dott.ssa **Lucia Casula**

RESPONSABILE SCIENTIFICO (pro tempore)

Dott. **Antonino Trischitta**

COORDINATORI GRUPPI DI LAVORO

DERMATOLOGIA PEDIATRICA

Dott.ssa **Orsola Ametrano**

DERMATOLOGIA ALLERGOLOGICA

Dott.ssa **Giulia Calabrese**

DERMATOLOGIA IMMUNOLOGICA
E MALATTIE CUTANEE RARE

Dott.ssa **Caterina Mariarosaria Giorgio**

DERMATOLOGIA ONCOLOGICA
E DERMOCIRURGIA

Dott.ssa **Patrizia Forgiione**

DERMATOLOGIA DEI GENITALI
E VENEREOLOGIA

Dott. **Massimo Nacca**

DERMATOLOGIA COSMETOLOGICA
ED ESTETICO-CORRETTIVA

Dott.ssa **Elena Fiorentini**

DERMATOLOGIA TERMALE

Dott. **Michele Di Capua**

DERMATOLOGIA LEGALE

Dott. **Michele Pezza**

DERMATOLOGIA DELLE COMUNITÀ

Dott. **Francesco Tripodi Cutri**

DIAGNOSTICA STRUMENTALE
DERMATOLOGICA

Dott. **Vincenzo Piccolo**

LASERTERAPIA DERMATOLOGICA

Dott. **Umberto Raulo**

DERMATOLOGIA TROPICALE
E DELLE MULTIETNIE

Dott.ssa **Francesca Gaudiello**

DERMATOLOGIA DEGLI ANNESSI CUTANEI
E TRICOLOGIA

Dott.ssa **Amalia Vitiello**

DERMATOLOGIA PSICOSOMATICA
E MEDICINA NARRATIVA

Dott. **Antonio Del Sorbo**

ADECA GIOVANI

Dott.ssa **Francesca Romano**

DERMATOLOGIA H24

Dott. **Francesco Caruso**

ADECANEWS

Dott. **Mariano Saviano**

RELAZIONI ESTERNE

Dott. **Alfredo Ciunfrini**

COLLEGIO DEI PROBIVIRI

Dott.ssa **Concetta Capezza**

Dott. **Francesco Cariello**

Dott.ssa **Renata Greco**

DELEGATI PROVINCIALI

NAPOLI

Dott. **Elio Pezzullo**

AVELLINO

Dott.ssa **Rosa Valentina Puca**

BENEVENTO

Dott. **Giovanni Sarracco**

CASERTA

Dott. **Alighiero Caputo**

SALERNO

Dott. **Bruno Brunetti**

Carissimi,

il **Congresso ADECA 2019** è l'inevitabile conseguenza dell'unanime consenso ottenuto da quello precedente, che ci ha spinto ad organizzare anche quest'anno un evento che sia occasione di confronto e di condivisione delle esperienze tra professionisti, con piacevoli momenti colloquiali e di convivialità funzionali al consolidamento dei rapporti interpersonali tra i partecipanti e favoriti da una sede, il Towers Hotel Stabiae Sorrento Coast, rivelatasi l'anno scorso cornice ideale e gradita a tutti al punto di essere stata una scelta 'obbligata' anche per questa edizione.

Il titolo dell'evento, *Cutis sana in corpore sano*, è chiaramente una parafrasi del poeta romano Decimo Giunio Giovenale, che nel primo secolo d.C. scriveva "Orandum est ut sit mens sana in corpore sano" (Bisogna pregare affinché ci sia una mente sana in un corpo sano); ancora oggi questa famosa citazione viene utilizzata per sollecitare le persone a condurre uno stile di vita bilanciato e armonioso per stare bene col corpo e con la mente, e parlando noi di Dermatologia possiamo ulteriormente dire che il benessere del corpo si traduce anche in una pelle in salute come pure che la pelle curata è fondamentale per il benessere psico-fisico dell'individuo. Nei tempi moderni, il ruolo fondamentale del dermatologo non è più solo quello di curare le malattie cutanee ma anche quello di saper gestire una cute in buona salute affinché questa si mantenga tale. Alla base di tali competenze c'è il continuo aggiornamento professionale e questo evento vuole essere proprio un'occasione per gli addetti ai lavori di scambiarsi idee ed esperienze al fine di aggiornare le proprie **conoscenze**, migliorare le proprie **competenze** ed affinare le proprie **capacità diagnostico-terapeutiche** in ambito medico e specialistico dermatologico, per saper rispondere ai bisogni dei pazienti ed alla loro richiesta sempre più frequente di riconoscere e curare le patologie cutanee ma anche di saper trattare e mantenere la pelle sana.

Antonino Trischitta
Presidente ADECA

PRESIDENTE DEL CONGRESSO

Antonino Trischitta

COMITATO SCIENTIFICO

**Lucia Casula, Flora De Natale, Elvira Masturzo,
Elena Sammarco, Lucia Soreca, Pio Turco**

SEGRETERIA SCIENTIFICA

Carla Ceddia, Elena Fiorentini

SEGRETERIA ORGANIZZATIVA

Phoenix S.r.l. - Provider ECM n. 1826
Viale delle Industrie, 36 - Casavatore (NA)
Tel. 081 0202976 - Fax 081 0202985
www.phoenixformazione.it
e-mail: info@phoenixformazione.it

SEDE DEL CONGRESSO

Towers Hotel Stabiae Sorrento Coast
S.S. Sorrentina 145, 80053 Castellammare di Stabia (NA)
Tel. 081 394 6700



TOWERS HOTEL
STABIAE SORRENTO COAST
★★★★

ore 08.30 *Registrazione dei partecipanti*

ore 09.00 Apertura del Congresso: presentazione, contenuti e finalità
Antonino Trischitta

ore 09.15 SALUTO DI BENVENUTO
*Presidente e Consiglio Direttivo ADECA
Rappresentanti degli Enti Patrocinanti*

I SESSIONE: Dermatosi immunomediate

COORDINATORE: *Francesca Romano*

MODERATORI: *Roberto Cozzi, Michele Di Capua, Pio Turco*

ore 09.30 La dermatologia nell'era dei farmaci biologici
Ada Lo Schiavo

ore 09.50 La gestione multidisciplinare della malattia psoriasica
Francesco Cusano

ore 10.10 Orticaria cronica spontanea: dagli antistaminici al farmaco biologico
Antonino Trischitta

ore 10.30 Novità in tema di dermatite atopica
Francesca Romano

ore 10.50 **DISCUSSIONE INTERATTIVA**

ore 11.00 *Free time*
COFFEE BREAK
Visita all'area espositiva Poster ed alla mostra tecnico-scientifica

II SESSIONE: Malattie cutanee rare

COORDINATORE: *Caterina Mariarosaria Giorgio*

MODERATORI: *Francesco Caruso, Elvira Masturzo, Giuseppe Ruggiero*

ore 12.00 Fascite eosinofila e Sindrome di Wells
Caterina Mariarosaria Giorgio

ore 12.20 Dermatite atopica nel contesto di sindromi rare
Giulia Calabrese

ore 12.40 Sindromi genetiche e neoplasie cutanee
Eugenia Veronica Rita Di Brizzi

ore 13.00 Disordini congeniti ed acquisiti della cheratinizzazione
Ilenia D'Ambra

ore 13.20 HHT malattia multisistemica rara: l'importanza della diagnosi precoce
Giuseppe Valentini

ore 13.40 **DISCUSSIONE INTERATTIVA**

ore 13.50 *Light lunch*

III SESSIONE: Annessi cutanei e tricologia

COORDINATORE: *Amalia Vitiello*

MODERATORI: *Lucia Casula, Carla Ceddia, Antonino Di Pietro*

ore 15.10 Minoxidil e latanoprost nell'alopecia androgenetica: esperienza del Gruppo tricologia ADECA
Amalia Vitiello

ore 15.30 La dermatoscopia e la miscoscopia confocale nell'ambulatorio delle patologie del cuoio capelluto
Mariateresa Cantelli

ore 15.50 Idrosadenite suppurativa: nuove prospettive terapeutiche
Gabriella Fabbrocini

ore 16.10 Patologie ungueali e onicoscopia
Aurora Alessandrini

ore 16.30 Indicazioni e limiti della tricoscopia in età pediatrica
Michela Starace

ore 16.50 **DISCUSSIONE INTERATTIVA**

ore 17.00 *Free time*
COFFEE BREAK
Visita all'area espositiva Poster ed alla mostra tecnico-scientifica

ore 18.00 **INCONTRO CON L'ESPERTO**
Aspetti medico-legali nell'esercizio della professione medica
Francesco Amati, Gabriella Noto

- Responsabilità professionale, Consenso informato, Linee guida
- Studio professionale ed ambulatorio medico: differenze organizzative e normative
- Privacy policy nello studio medico secondo il GDPR n. 2016/679

QUESITI DALLA PLATEA

MODERATORI: *Alfredo Ciunfrini, Franco Franzese, Michele Pezza*

ore 19.00 **ASSEMBLEA ORDINARIA DEI SOCI ADECA**

- Relazione del Presidente ADECA: andamento ed attività dell'Associazione nell'anno 2019
- Relazione dei Coordinatori Gruppi di lavoro ADECA: report delle attività nell'anno 2019
- Discussione e delibere sull'Ordine del giorno

ore 20.30 *Welcome cocktail*

- ore 08.30 Osservazioni, opinioni e suggerimenti dalla platea per le future attività formative e le progettualità dell'Associazione Dermatologi Campani
Presidente e Consiglio Direttivo ADECA
- ore 09.00 **LETTURA MAGISTRALE**
Il ruolo della matrice extracellulare nella genesi delle malattie dermatologiche
Adele Sparavigna
- I SESSIONE: Dermatologia pediatrica**
COORDINATORE: **Orsola Ametrano**
MODERATORI: **Flora De Natale, Fabrizio Grimaldi Filioli, Domenico Perri**
- ore 09.30 La Sindrome di Stevens-Johnson: dubbi diagnostici, management e terapia
Orsola Ametrano
- ore 09.50 L'emangioma infantile segmentale
Filomena Barbato
- ore 10.10 Osservare il paziente, ascoltare la sua storia familiare...
Elena Sammarco
- ore 10.30 Detersione e cosmesi in età pediatrica secondo i canoni dell'ecodermocompatibilità
Maria Concetta Romano
- ore 10.50 **DISCUSSIONE INTERATTIVA**
- ore 11.00 **Free time**
COFFEE BREAK
Visita all'area espositiva Poster ed alla mostra tecnico-scientifica
- II SESSIONE: Dermatologia multi-etnica**
COORDINATORE: **Francesca Gaudiello**
MODERATORI: **Concetta Capezza, Angelo Salvatore Ferrari, Patrizia Forgione**
- ore 12.00 L'ambulatorio di dermatologia solidale: l'esperienza ADECA - Croce Rossa Italiana
Francesca Gaudiello
- ore 12.20 Malattie su pelle nera... le origini
Margherita Terranova
- ore 12.40 Dermatosi su cute scura: tra difficoltà e diagnosi
Nicola Di Caprio
- ore 13.00 Le patologie cutanee "che ti aspetti" su pelle scura
Francesco Cariello
- ore 13.20 Patologia dermatologica africana: quello che non ti aspetti
Marcello Monti
- ore 13.40 **DISCUSSIONE INTERATTIVA**

ore 13.50 **Light lunch**

III SESSIONE: Dermatologia oncologica e chirurgica

COORDINATORE: **Patrizia Forgione**

MODERATORI: **Francesco Cariello, Saverio Langella, Massimo Nacca**

- ore 15.10 La dermatoscopia delle lesioni pigmentate del volto ed i nuovi patterns del melanoma
Gabriella Brancaccio, Giuseppe Argenziano
- ore 15.30 La target therapy nel carcinoma basocellulare inoperabile
Massimiliano Scalvenzi
- ore 15.50 Update nel melanoma pediatrico: cosa c'è di nuovo
Vincenzo Piccolo
- ore 16.10 Il monitoraggio delle lesioni pigmentate in corso di chemioterapia
Claudia Costa
- ore 16.30 **DISCUSSIONE INTERATTIVA**
- ore 16.40 Ruolo della chirurgia plastica nella terapia dei tumori cutanei
Francesco D'Andrea, Gianfranco Orlandino
- ore 17.00 Chirurgia dermatologica di base: pianificazione, tecniche e suture
Giovanni Sarracco
- ore 17.20 Chirurgia dermatologica ambulatoriale: indicazioni e limiti
Lucia Soreca
- ore 17.40 Chirurgia dermatologica avanzata: i lembi e gli innesti
Patrizia Forgione
- ore 18.00 **DISCUSSIONE INTERATTIVA**
- ore 18.10 **Premiazione miglior Poster**
- ore 18.20 **Questionario ECM**
- ore 18.30 **CHIUSURA LAVORI**

Con l'augurio di poterci ritrovare ancora
tutti insieme al Congresso ADECA 2020

Antonino Trischitta



EVENTI
SATELLITE
NON ACCREDITATI ECM

SALA
MORELLI

PRE-CONGRESSUALE* | **GIOVEDÌ 3 OTTOBRE** | ORE 16.30 - 19.30

Seminario
**LA COMUNICAZIONE EFFICACE:
GESTIONE DELLO STRESS
E TECNICHE DI PUBLIC SPEAKING**

Umberto De Marco

*a numero chiuso, riservato ai primi 30 iscritti (quota di partecipazione: € 70,00)

CONGRESSUALE** | **VENERDÌ 4 OTTOBRE** | ORE 17.30 - 19.00

Workshop interattivo
**DERMATOLOGIA ESTETICA:
tecniche e finalità di medicina rigenerativa
per il benessere cutaneo e psicofisico**

*Elena Fiorentini, Sergio Marlino, Ines Mordente,
Adele Sparavigna, Ugo Manlio Cuomo, Michele Pezza*

**riservato ai partecipanti al Congresso che non fruiscono dei crediti ECM
(Relatori, Specializzandi, Uditori, Ospiti)

CONGRESSUALE*** | **SABATO 5 OTTOBRE** | ORE 15.00 - 17.00

Seminario
**L'INFORMAZIONE MEDICO SCIENTIFICA:
COME COMUNICARE PER INFORMARE
E CONVINCERE**

Umberto De Marco

***a numero chiuso (max 40 iscritti), riservato agli informatori medico scientifici

Seminario
**LA COMUNICAZIONE EFFICACE:
GESTIONE DELLO STRESS
E TECNICHE DI PUBLIC SPEAKING**

GIOVEDÌ 3 OTTOBRE 2019
16.30 - 19.30

Umberto De Marco

Laureato in Sociologia
Esperto in Programmazione Neuro Linguistica e Ipnosi Ericksoniana
Ipnocoach e Formatore

Razionale

Lo scopo di questo Seminario è fornire ai partecipanti tutti gli elementi per poter gestire una comunicazione efficace, durante la quale l'oratore è in grado di mantenere il controllo sullo stato emotivo, per poi trasferire il senso del suo messaggio ai destinatari.

Comunicare non significa solo 'parlare', bensì 'fare in modo che il messaggio che trasferiamo sia effettivamente compreso'. A complicare le cose si aggiunge il fatto che ogni comunicazione è composta da due elementi, quello informativo e quello emotivo. Infatti, tutto ciò che ci viene comunicato e che comunichiamo porta con sé non solo un determinato numero dei dati, ma anche delle sensazioni. Se la componente informativa e quella emotiva non sono in risonanza, il destinatario potrà fraintendere l'intero senso del messaggio.

Proprio per questo l'intero Seminario sarà pratico ed esperienziale, così da accompagnare i partecipanti a sviluppare e a migliorare le qualità necessarie per accogliere e accompagnare i pazienti nel modo più appropriato. Il programma si sviluppa in due grandi moduli, quello sulla comunicazione efficace e quello sulla gestione dello stress. Infatti, un'ottima comunicazione è il risultato di un giusto atteggiamento interiore abbinato all'utilizzo di una serie di tecniche specifiche.

I vari temi trattati, quali come risultare familiare per il paziente e guadagnare la sua fiducia, entrare nella mente del paziente e parlare la sua lingua, utilizzare la voce verde della calma, gestire in anticipo lo stress prima che l'ansia prenda il sopravvento, comprendere ed apprendere l'essenza del public speaking, ovvero come risultare interessante anche quando si parla dell'acqua calda, verranno abbinati a diverse esercitazioni così da trasformare ogni elemento teorico in una conoscenza pratica.

Il Seminario è a numero chiuso, riservato ai primi 30 iscritti (quota di partecipazione: € 70,00)





Workshop Interattivo **DERMATOLOGIA ESTETICA: TECNICHE E FINALITÀ DI MEDICINA RIGENERATIVA PER IL BENESSERE CUTANEO E PSICOFISICO**

VENERDÌ 4 OTTOBRE 2019
ORARIO: 17.30 – 19.00

- ore 17.30 L'importanza dello stile di vita nel management dermoestetico
Elena Fiorentini
- ore 17.45 Tear trough e filler palpebrali
Sergio Marlino
- ore 18.00 La dermoestetica al maschile: peculiarità e prospettive
Ines Mordente
- ore 18.15 Trattamenti biostimolanti in sedi peculiari: palpebre e mani
Adele Sparavigna
- ore 18.30 Biorivitalizzazione del cuoio capelluto e trapianto di capelli
Ugo Manlio Cuomo
- ore 18.45 Il consenso informato per le procedure dermoestetiche
Michele Pezza

Razionale

Il progressivo aumento, nell'ultimo decennio, delle richieste da parte dei pazienti di procedure non chirurgiche per finalità estetiche rende necessario un costante aggiornamento da parte del dermatologo impegnato in tale settore.

Il Workshop affronta il tema dei trattamenti dermoestetici innovativi, visti con l'ottica del dermatologo e del chirurgo plastico, professionisti spesso impegnati in una collaborazione interdisciplinare finalizzata ad affrontare e risolvere al meglio le varie problematiche legate alla prevenzione ed alla cura degli inestetismi e dell'invecchiamento cutanei. Viene anche sottolineata l'importanza di un corretto stile di vita per il benessere non solo della pelle ma anche psicofisico e si discute delle implicazioni medico-legali collegate ai trattamenti effettuati in ambito estetico-correttivo.

Il Workshop è riservato ai partecipanti al Congresso che non fruiscono dei crediti ECM (Relatori, Specializzandi, Uditori, Ospiti)



Seminario **L'INFORMAZIONE MEDICO SCIENTIFICA: COME COMUNICARE PER INFORMARE E CONVINCERE**

SABATO 5 OTTOBRE 2019
ORARIO: 15.00 – 17.00

Umberto De Marco

Laureato in Sociologia
Esperto in Programmazione Neuro Linguistica e Ipnosi Ericksoniana
Ipnocoach e Formatore

Programma

- Come entrare in empatia col proprio interlocutore
- Il linguaggio carismatico: come usare le parole ed apparire carismatici al proprio interlocutore
- L'uso delle domande: le cose giuste da dire per guidare una conversazione e attrarre l'attenzione
- Come usare il corpo durante una conversazione efficace
- I fondamenti della persuasione: cosa è importante dire per convincere il proprio interlocutore

Razionale

Il Seminario ha lo scopo di introdurre le strategie migliori per una comunicazione efficace e persuasiva nel campo dell'informazione medico scientifica.

La comunicazione, infatti, è un delicato processo relazionale sul quale si basa l'intera professione, in grado di fare la differenza tra una chiacchierata che annoia ed irrita l'interlocutore e una conversazione piacevole durante la quale l'altra persona è assolutamente calamitata da ciò che sta ascoltando. Proprio per questo è necessario poter disporre degli strumenti fondamentali per entrare in empatia con l'interlocutore, per usare le parole giuste e attrarlo con un flusso di parole irresistibile.

Il Seminario si propone di offrire gli strumenti in grado di poter migliorare non solo il modo in cui l'informatore scientifico comunica, ma anche il modo in cui egli viene percepito. A tale scopo viene trattato l'argomento da tre diversi punti di vista: 1. La comunicazione verbale, ovvero il modo in cui si usano le parole, quali sono le più efficaci e persuasive e quali invece non si devono assolutamente pronunciare; 2. La comunicazione non verbale, ovvero il linguaggio del corpo. Gli studi, infatti, dimostrano che questo influenza una comunicazione faccia a faccia per più del 60%. Insomma, risulta essere addirittura più importante di ciò che si dice. 3. L'atteggiamento mentale: convinzioni e preconcetti sbagliati possono far fallire una comunicazione molto prima che questa avvenga. Proprio per questo è fondamentale sapere qual è il mindset ideale che si deve adottare per gestire una comunicazione nel modo migliore.

Il Seminario è a numero chiuso (max 40 iscritti), riservato agli informatori medico scientifici

POSTER

1. Cicatrici da acne: esperienze cliniche con utilizzo combinato di needling e PRP
E. Sammarco, A. Vitiello
2. Ittiosi cheratinopatica: caso clinico
F. Gaudiello, E. Moscarella, S. La Bella, M. Diplomatico, O. Ametrano, R. Picciocchi
3. Il galenico in dermatologia dall'antichità ai nostri giorni
I. Russo, C. Ceddia, F. De Natale, E. Sammarco, L. Soreca, M. Tropeano, A. Vitiello
4. Verruche piane del volto trattate con idrossido di potassio 5% e crema antisettica
C. Capasso
5. Laser, Needling e PRP nelle cicatrici da acne
C. Capasso, S. Luciano, N. Russo
6. Evitabili mostruosità dermatologiche
F. Tripodi Cutri
7. Filler disaster: prevenzione e trattamento
E. Fiorentini, I. Mordente
8. Idroclorotiazide: la nostra esperienza nei carcinomi
M. Saviano, C. Ceddia, F. D'Alessandro, G. Rametta, F. Parretta, D. Artiaco, G. Castaldo, F. De Natale
9. I possibili pattern atipici del dermatofibroma
G. Calabrese, C. M. Giorgio, E. V. R. Di Brizzi, I. D'Ambra, G. Argenziano
10. Un raro caso di pemfigoide bolloso indotto da Nivolumab
M. C. Annunziata, A. Savoia, L. Panariello, D. Fattore, G. Fabbrocini
11. APEC - Case report
A. Trischitta

ABSTRACT POSTER

POSTER 1

Cicatrici da acne:
esperienze cliniche con utilizzo combinato di needling e PRP

AUTORI: *Elena Sammarco, Amalia Vitiello*

KEYWORDS: *acne, needling, PRP*

ABSTRACT: Utilizzo di una tecnica combinata di needling e PRP nel trattamento di cicatrici da acne. Esperienze maturate in pazienti con guarigione clinica dell'acne da almeno 1 anno. Vengono riportati gli ottimi risultati di questa metodica ottenuti mediamente in tre sedute, ciascuna realizzata ad 1 mese di distanza, con buona compliance delle pazienti.

POSTER 2

Ittiosi cheratinopatica: caso clinico

AUTORI: *Francesca Gaudiello, Elvira Moscarella, Serena La Bella, Mario Diplomatico, Orsola Ametrano, Rosalba Picciocchi*

KEYWORDS: *ittiosi, retinoidi, antibiotici*

ABSTRACT: Descriviamo il caso di Gabriele, un neonato a termine (37 wk), da gravidanza normocondotta, TC elettivo per mancato impegno, con Apgar 8/9 e anamnesi familiare positiva per psoriasi e distrofia muscolare dei cingoli; si presenta alla nascita in condizioni generali discrete, ma presenta un quadro eritrodermico, con bolle flaccide ed estesi scollamenti, ed interessamento delle regioni palmo-plantari. Nel sospetto clinico di ittiosi cheratinopatica si effettua un esame istologico su campione bioptico cutaneo che conferma la diagnosi clinica.

POSTER 3

Il galenico in dermatologia dall'antichità ai nostri giorni

AUTORI: *Irene Russo, Carla Ceddia, Flora De Natale, Elena Sammarco, Lucia Soreca, Manfredi Tropeano, Amalia Vitiello*

KEYWORDS: *galenica, dermatologia estetica, preparati magistrali*

ABSTRACT: La galenica è la preparazione di farmaci e rimedi allestiti dal farmacista nel laboratorio della farmacia. Il nome deriva da Galeno, medico dell'antica Grecia che per primo diffuse la pratica di comporre i propri rimedi miscelando sostanze di base. Riportiamo un'accurata sintesi di come la dermatologia sia stata da sempre associata alle preparazioni magistrali che nel corso della storia hanno rappresentato un'arma segreta per la cura di molte patologie cutanee e per il miglioramento della bellezza e della salute della pelle.

ABSTRACT POSTER

POSTER 4

Verruche piane del volto trattate con idrossido di potassio 5% e crema antisettica

AUTORI: *Claudia Capasso*

KEYWORDS: **verruche piane, terapia, idrossido di potassio**

ABSTRACT: Le verruche piane sono lesioni cutanee benigne causate da infezione da papilloma virus umano (HPV), spesso resistenti ai trattamenti, soprattutto se presenti da diversi anni. Si descrive un caso di verruche piane localizzate al volto, resistenti ai comuni trattamenti, responsive a un trattamento combinato con soluzione a base di idrossido di potassio al 5% e crema antisettica.

POSTER 5

Laser, Needling e PRP nelle cicatrici da acne

AUTORI: *Claudia Capasso, Stefania Luciano, Nadia Russo*

KEYWORDS: **cicatrici acneiche, laser, PRP**

ABSTRACT: Le cicatrici da acne rappresentano oggi un inestetismo ad elevato impatto sociale, soprattutto se di tipo atrofiche. Molte sono le procedure estetiche utilizzate in tale patologia, quali infiltrazioni locali, laser ablativi e non, dermoabrasione, che non sempre si rivelano efficaci: tuttavia la combinazione di alcune di tali metodiche consente di ottenere eccellenti risultati. Si riporta un caso di cicatrici acneiche trattato con laser erbium fraxel in combinazione con PRP+needling.

POSTER 6

Evitabili mostruosità dermatologiche

AUTORI: *Francesco Tripodi Cutri*

KEYWORDS: **NMSC, mostruosità, campagna educativa**

ABSTRACT: Vengono descritti due casi di pazienti affetti da tumori cutanei non melanoma (NMSC), diventati inguaribili senza giustificato motivo di ritardo diagnostico e terapeutico. L'esistenza di NMSC troppo avanzati "mostruosi" indica la necessità di una campagna di sensibilizzazione dei medici ed educativa della popolazione.

ABSTRACT POSTER

POSTER 7

Filler disaster: prevenzione e trattamento

AUTORI: *Elena Fiorentini, Ines Mordente*

KEYWORDS: **filler, acido ialuronico, idrossiapatite**

ABSTRACT: Gli effetti indesiderati dei filler possono essere ricondotti a tre cause principali: tecnica di impianto scorretta, indiscriminata e disinvolta, selezione dei pazienti, scelta di un filler non appropriato. La tecnica di impianto si basa su una perfetta conoscenza dell'anatomia del volto, su una scrupolosa asepsi e sull'esperienza e manualità dell'operatore. La selezione del paziente, oltre ad escludere patologie e controindicazioni, deve tenere in debita considerazione anche lo stato psicologico di chi richiede questo tipo di trattamento. La scelta del filler può avvenire tra materiali biologici riassorbibili (ad es. acido ialuronico cross-linked, collagene, alginato, carbossimetilcellulosa) e materiali sintetici riassorbibili (ad es. acido polilattico, idrossiapatite). Affinché sia considerato dermocompatibile, un filler dovrebbe essere quanto più possibile simile alle componenti dermiche, organico, atossico, non immunogeno, non permanente nella cute e non dovrebbe contenere sostanze chimiche aggiuntive dannose o potenzialmente dannose per l'ecosistema cutaneo. Questo esclude di fatto la possibilità di utilizzare materiali sintetici non riassorbibili. Vengono prese in considerazione le complicità da filler più comuni e le relative misure preventive e terapeutiche.

POSTER 8

Idroclorotiazide: la nostra esperienza nei carcinomi

AUTORI: *Mariano Saviano, Carla Ceddia, Francesco D'Alessandro, Gabriella Rametta, Filomena Parretta, Domenico Artiaco, Gennaro Castaldo, Flora De Natale*

KEYWORDS: **idroclorotiazide, carcinoma, neoplasia**

ABSTRACT: L'idroclorotiazide, uno dei farmaci diuretici ed antipertensivi più frequentemente usati in Europa e negli USA, è fotosensibilizzante ed in passato è stato associato al carcinoma delle labbra. Nel nostro studio retrospettivo osservazionale abbiamo ricercato una correlazione tra l'uso del farmaco e la dose utilizzata, l'esposizione al sole e la comparsa di cheratosi attiniche, carcinomi squamocellulari e basocellulari.

ABSTRACT POSTER

POSTER 9

I possibili pattern atipici del dermatofibroma

AUTORI: *Giulia Calabrese, Caterina Mariarosaria Giorgio, Eugenia Veronica Rita Di Brizzi, Ilenia D'Ambra, Giuseppe Argenziano*

KEYWORDS: **nodulo, dermatofibroma, dermoscopia**

ABSTRACT: Paziente di 35 anni con un nodulo asintomatico al braccio sinistro, duro alla palpazione, insorto negli ultimi 3 mesi. La lesione si presenta clinicamente di colore blu e forma ovalare. Alla dermoscopia si osserva un'area priva di struttura, di colore blu e intervallata da strie biancastre. L'esame istologico risulta sorprendente...

POSTER 10

Un raro caso di pemfigoide bolloso indotto da Nivolumab

AUTORI: *Maria Carmela Annunziata, Antonella Savoia, Luigia Panariello, Davide Fattore, Gabriella Fabbrocini*

KEYWORDS: **pemfigoide bolloso, immunoterapia, irAE cutanei**

ABSTRACT: Gli inibitori dei check point immunologici sono una nuova categoria di farmaci approvati per il trattamento di numerose neoplasie. Si tratta di anticorpi monoclonali (mAb) che hanno come bersaglio recettori inibitori immuni come CTLA-4 (Ipilimumab), PD-1 (Nivolumab e Pembrolizumab) e PD-L1 (Atezolizumab, Durvalumab e Avelumab) con effetto antitumorale indotto dalla conseguente stimolazione di linfociti T. Nonostante l'efficacia e la tollerabilità superiori rispetto alla chemioterapia tradizionale, tali farmaci sono associati ad un ampio spettro di effetti collaterali noti come eventi avversi immuno-correlati (irAE). I più comuni eventi avversi cutanei immuno-correlati sono il rash papulo-pustoloso, il prurito, la vitiligine e le reazioni lichenoidi. Poniamo all'attenzione un raro caso di un uomo con pemfigoide bolloso in terapia con nivolumab (3mg/kg ogni 2 settimane) per il trattamento di un carcinoma polmonare non a piccole cellule (NSCLC). Il paziente riportava numerose bolle tese, placche eritematose costellate da piccole vescicole ed erosioni cutanee agli arti inferiori. L'esame istologico di un campione di tessuto prelevato mostrava un infiltrato infiammatorio dermico misto con eosinofilia e spongiosi eosinofila compatibile con la diagnosi di pemfigoide bolloso. Risulta necessaria una stretta collaborazione fra dermatologi e oncologi per la gestione della terapia e il controllo degli effetti avversi correlati.

ABSTRACT POSTER

POSTER 11

APEC - Case report


AUTORI: *Antonino Trischitta*

KEYWORDS: **esantema, unilaterale, APEC**

ABSTRACT: Viene descritto il caso di una bambina di 4 anni affetta da un esantema maculo-papulare localizzato all'emitorace sinistro che, in assenza di sintomi generali, risolve spontaneamente dopo circa 3 settimane. Le caratteristiche anamnestiche, cliniche ed evolutive conducono alla diagnosi di APEC (Asymmetric Periflexural Exanthem of Childhood).

PREMIO MIGLIOR POSTER

Durante le pause programmate del Congresso, tutti i partecipanti avranno modo di visionare i Poster esposti nella sala dedicata ed esprimere la propria preferenza mediante l'apposita scheda di votazione. Il Poster con il maggior numero di voti verrà premiato al termine dei lavori congressuali.



Si ringraziano le Aziende che
con il loro contributo non condizionante
hanno consentito la realizzazione
di questo evento formativo:

Si ringraziano le Aziende che
con il loro contributo non condizionante
hanno consentito la realizzazione
di questo evento formativo:



AREA ESPOSITIVA

PIANO TERRA

A. SEGRETERIA ISCRIZIONI

1. NOVARTIS
2. BIONIKE
3. BIORGA DERMATOLOGIE
4. LG DERMA
5. BIOGENA
6. ISDIN
7. DOAFARM
8. FARMACHIMICI
9. CANOVA
10. SANITPHARMA
11. AESTHETICAL
12. STERLING FARMACEUTICI

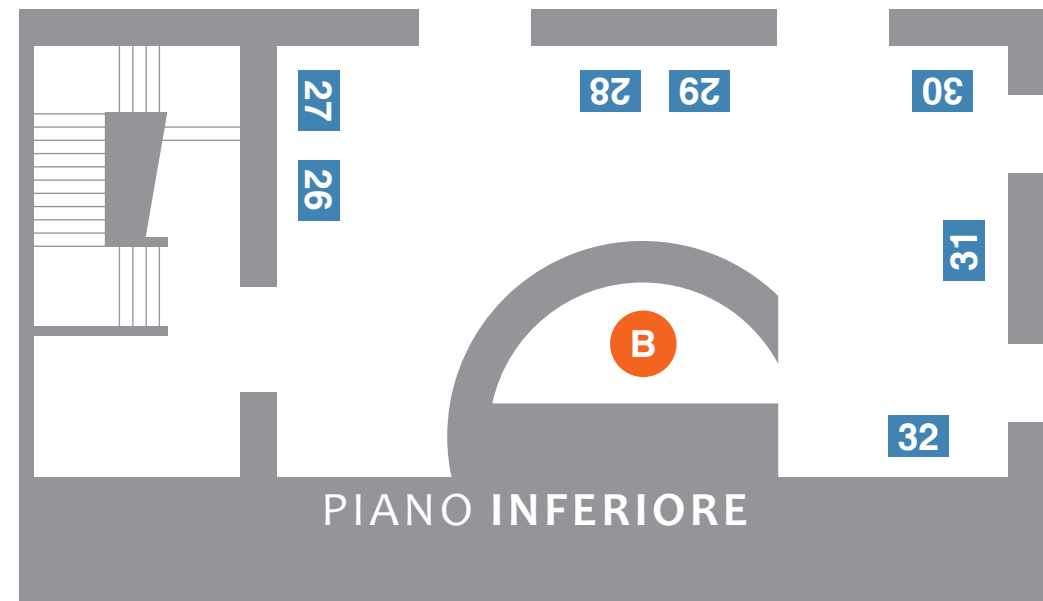
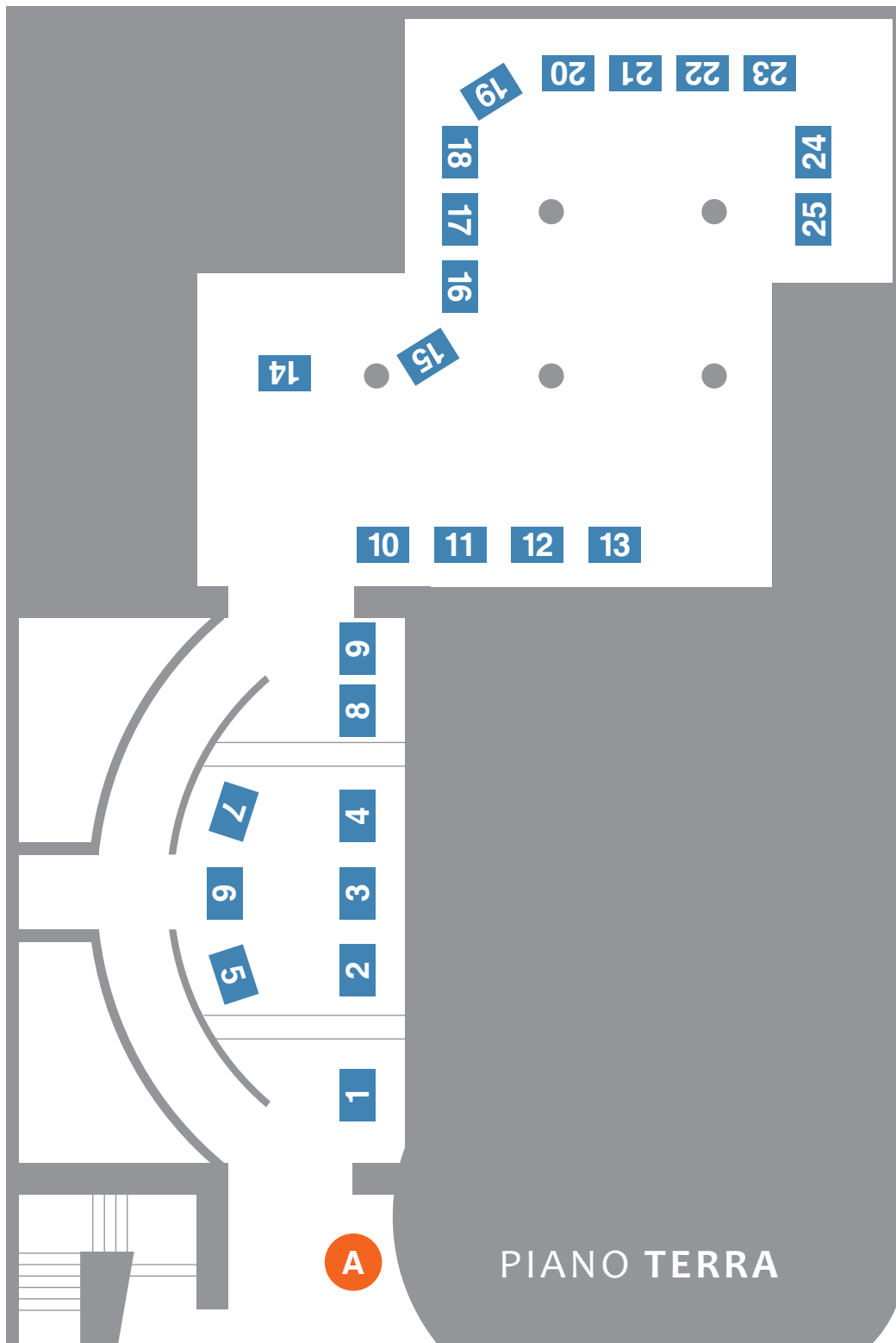
13. PROFESSIONAL DIETETICS
14. SVR LABORATOIRE DERMATOLOGIQUE
15. PERFARMA
16. MASTELLI
17. HEINE
18. DEKA
19. OTI - BIOFORMULA
20. GANASSINI
21. 3T MEDICAL
22. UNIFARCO BIOMEDICAL
23. PROFENIX
24. ALLIANCE
25. RIDERMA

PIANO INFERIORE

B. SEGRETERIA INFORMAZIONI

26. FAGRON
27. MYLAN
28. MOLECO LABORATOIRES

29. ABIOGEN PHARMA
30. I AM
31. CV MEDICAL
32. PROMOITALIA





*allegare alla domanda di iscrizione l'autocertificazione dello status di specializzando.

La quota di iscrizione comprende: partecipazione alle sedute scientifiche, kit congressuale, welcome cocktail, coffee break, light lunch, rilascio attestato di partecipazione (dopo verifica della presenza), attribuzione crediti ECM (dopo valutazione del questionario).

Il Congresso è stato accreditato dal **Provider Phoenix** (ID n. 1826) presso il Programma Nazionale di Educazione Continua in Medicina; **ID Evento:** 1826 - 266351 Ed.1; riconosciuti n. 14 crediti ECM.

Destinatari: Medici Chirurghi. **Discipline:** Dermatologia e Venereologia; Allergologia ed Immunologia clinica; Pediatria; Ginecologia e Ostetricia; Reumatologia; Geriatria; Chirurgia plastica; Chirurgia vascolare; Endocrinologia; Pediatria (Pediatri di libera scelta); Medicina Generale (Medici di famiglia).

Obiettivo formativo: Linee guida, Protocolli, Procedure. **Numero partecipanti:** max 150.

La scheda di iscrizione è scaricabile dal sito www.phoenixformazione.it

SISTEMAZIONE ALBERGHIERA (Towers Hotel Stabiae Sorrento Coast)

Camera HTL	DUS	DOPPIA	
(pernottamento in BB del 4/10/19)	€ 100,00	€ 110,00	IVA 10% INCLUSA

Diritti di Agenzia € 10,00 per camera prenotata.

Le camere sono prenotabili entro e non oltre il 30/06/19 e fino ad esaurimento delle disponibilità.

CENA SOCIALE

La cena sociale è riservata ai soli iscritti al Congresso. È indispensabile confermare la propria partecipazione all'atto dell'iscrizione e ritirare l'invito presso il desk della Segreteria organizzativa.

BADGE

I partecipanti dovranno indossare in modo visibile il proprio badge per accedere alle sale conferenza, alla mostra tecnico-scientifica ed a tutti i servizi congressuali. Persone prive di badge non saranno ammesse a partecipare in alcun modo al Congresso. Eventuali duplicati verranno rilasciati dalla Segreteria organizzativa previo verifica della regolare iscrizione al Congresso.

POSTER

Durante il Congresso sarà allestita un'area espositiva riservata alla sezione Poster (50 x 70 cm). È previsto un premio per il Poster giudicato migliore a maggioranza da tutti i partecipanti iscritti.

MOSTRA TECNICO-SCIENTIFICA

Durante il Congresso sarà allestita un'area espositiva a disposizione delle Aziende sponsor.

BOARD SCIENTIFICO

Aurora Alessandrini (BOLOGNA)
Francesco Amati (NAPOLI)
Orsola Ametrano (NAPOLI)
Giuseppe Argenziano (NAPOLI)
Filomena Barbato (NAPOLI)
Gabriella Brancaccio (NAPOLI)
Giulia Calabrese (NAPOLI)
Mariateresa Cantelli (NAPOLI)
Francesco Cariello (NAPOLI)
Claudia Costa (NAPOLI)
Francesco Cusano (BENEVENTO)
Ilenia D'Ambra (NAPOLI)
Francesco D'Andrea (NAPOLI)
Eugenia Veronica Rita Di Brizzi (NAPOLI)
Nicola Di Caprio (CASERTA)
Gabriella Fabbrocini (NAPOLI)
Patrizia Forgione (NAPOLI)
Francesca Gaudiello (NAPOLI)



Caterina Mariarosaria Giorgio (NAPOLI)
Ada Lo Schiavo (NAPOLI)
Marcello Monti (MILANO)
Gabriella Noto (NAPOLI)
Gianfranco Orlandino (NAPOLI)
Vincenzo Piccolo (NAPOLI)
Francesca Romano (NAPOLI)
Maria Concetta Romano (ROMA)
Elena Sammarco (NAPOLI)
Giovanni Sarracco (BENEVENTO)
Massimiliano Scalvenzi (NAPOLI)
Lucia Soreca (NAPOLI)
Adele Sparavigna (MILANO)
Michela Starace (BOLOGNA)
Margherita Terranova (CATANIA)
Antonino Trischitta (NAPOLI)
Giuseppe Valentini (NAPOLI)
Amalia Vitiello (SALERNO)

Concetta Capezza (NAPOLI)
Francesco Cariello (NAPOLI)
Francesco Caruso (NAPOLI)
Lucia Casula (NAPOLI)
Carla Ceddia (SALERNO)
Alfredo Ciunfrini (NAPOLI)
Roberto Cozzi (NAPOLI)
Flora De Natale (NAPOLI)
Michele Di Capua (NAPOLI)
Antonino Di Pietro (MILANO)
Angelo Salvatore Ferrari (CROTONE)

Patrizia Forgione (NAPOLI)
Franco Franzese (NAPOLI)
Fabrizio Grimaldi Filioli (NAPOLI)
Saverio Langella (NAPOLI)
Elvira Masturzo (NAPOLI)
Massimo Nacca (CASERTA)
Domenico Perri (CASERTA)
Michele Pezza (BENEVENTO)
Giuseppe Ruggiero (SALERNO)
Antonino Trischitta (NAPOLI)
Pio Turco (NAPOLI)

RELATORI

MODERATORI



ADECA
Associazione Dermatologi Campani